








Desinfektionsplan Heilpraktiker

Dr. Schumacher

PSP-000695 10/2013


Was	Wann	Womit	Konzentration/ Einwirkzeit	Wie	Wer
 Haut & Hände Desinfektion	Hygienische Händedesinfektion Vor und nach Kontakt mit Patienten. Vor und nach allen invasiven Maßnahmen (z. B. Akupunktur, Injektion, Baunscheidt-Therapie). Vor dem Anlegen steriler Handschuhe. Vor und nach jeder Wundbehandlung. Nach Kontakt mit Blut, Sekreten und anderen (potentiell) kontaminierten Materialien. Nach dem Ablegen von Schutzhandschuhen. Nach der Toilettenbenutzung. Bei Bedarf.	DESCODERM ASEPTOMAN ASEPTOMAN PARFÜMFREI	konz. - 30 Sek.	Ausreichende Menge gründlich in die trockenen Hände einreiben. Besondere Berücksichtigung von Hauptkontaktstellen, Fingerspitzen, Daumen und Nagelfalz. Die Hände müssen während der gesamten Applikationszeit durch das konz. Präparat feucht gehalten werden.	Alle Mitarbeiter
	Hautdesinfektion Vor allen hautdurchtrennenden Tätigkeiten, z. B. vor Blutentnahmen, vor Injektionen, vor Akupunktur, vor Baunscheidt-Therapie, vor blutigem Schröpfen, vor dem Legen peripherer Venenzugänge, vor dem Setzen von Blutegeln.	ASEPTODERM	Talgdrüsenarme Haut: konz. - 15 Sek. Talgdrüsenreiche Haut: konz. - 3 Min	Hautbereich satt einsprühen (im Gesicht mit keimarmen Tupfern auftragen). Mit sterilisiertem Tupfer abwischen. Erneut ansprühen. Einwirkzeit abwarten. Einstichstelle muss während der gesamten Einwirkzeit feucht gehalten werden.	Heilpraktiker/in Medizinisches Personal
	Wunddesinfektion Vor der Wundbehandlung. Bei der Versorgung von Verletzungen.	Schleimhautdesinfektionsmittel	Nach Angaben des Herstellers.	Wundbereich mit getränktem, sterilem Tupfer unverdünnt bestreichen. Einwirkzeit abwarten.	Heilpraktiker/in Medizinisches Personal
 Haut & Hände Reinigung	Händewaschung Bei Verschmutzung oder starker Verklebung der Hände.	DESCOSOFT SENSITIVE DESCOSAN		Präparat mit lauwarmem Wasser in den Händen aufschäumen und Schmutzreste sowie organische Anschmutzungen gründlich entfernen. Abtrocknen mit Einmaltuch.	Alle Mitarbeiter
 Haut & Hände Pflege	Hand-/Hautpflege Nach dem Händewaschen. In den Pausen. Nach Arbeitsende.	BIALIND JOBALAN		Hautpflegecreme auf die trockenen Hände auftragen und gründlich einmassieren.	Alle Mitarbeiter
	Hautschutz Vor Arbeitsbeginn. Vor dem längeren Tragen von Handschuhen. Nach der Pause.	DESOLIND PROTECT <i>prolind</i> <i>Hautschutzcreme</i>		Hautschutzcreme in die trockenen Hände einschließlich Fingerzwischenräume, Handgelenk und Nagelbetten gründlich einreiben.	Alle Mitarbeiter
Aufbereitung entsprechend der Risikobewertung und der gültigen Verfahrensweisung zur Instrumentenaufbereitung durchführen.					
 Instrumente	Instrumente, z. B. Scheren, Klemmen, Pinzetten, Schläuche, Schröpfgläser, Quarz-Gläser Nach Gebrauch.	INSTRU PLUS FLÜSSIGREINIGER PERFEKTAN TB DESCOTON EXTRA	Zur Vorreinigung je nach Verschmutzung: 0,25 % - 5 % 1 % - 60 Min. 2 % - 30 Min.	Zur manuellen Vorreinigung Instrumente in Reinigungslösung einlegen und vollständig benetzen. Anschließend gründlich mit Wasser abspülen. Zur Desinfektion Instrumente direkt nach Gebrauch in Anwendungslösung einlegen, auf vollständige Benetzung achten. Alle Instrumente werden weitest möglich zerlegt. Schläuche, Schröpfgläser müssen blasenfrei und vollständig mit Desinfektionsmittel gefüllt sein. Nach Ablauf der Einwirkzeit ggf. mechanisch reinigen, unter fließendem Wasser abspülen, trocknen. Ggf. der Sterilisation zuführen. Herstellerangaben beachten!	Heilpraktiker/in Medizinisches Personal
 Fläche	Arbeitsflächen, Ablageflächen, Infusionsständer Arbeitstäglich. Nach Kontamination sofort. Bei Bedarf.	DESCOCEPT PUR DESCOCEPT SPEZIAL DESCOCEPT SPEZIAL WIPES OPTISAL N	konz. - 1 Min. konz. - 1 Min. konz. - 1 Min. 0,5% - 60 Min.	Fläche vollständig mit Desinfektionsmittel benetzen und abtrocknen lassen.	Heilpraktiker/in Medizinisches Personal
	Instrumententablett, Ablagefläche für Instrumente Vor jedem neuen Patienten.	DESCOCEPT PUR DESCOCEPT SPEZIAL DESCOCEPT SPEZIAL WIPES OPTISAL N	konz. - 1 Min. konz. - 1 Min. konz. - 1 Min. 0,5% - 60 Min.	Fläche vollständig mit Desinfektionsmittel benetzen und abtrocknen lassen.	Heilpraktiker/in Medizinisches Personal
	Medizinische Geräte, z. B. Baunscheidt-Apparat, UV-Lampe, Elektroden, Laserspitzen, Iris-Diagnosegerät, Kolon-Hydrotherapiegerät Nach Gebrauch. Nach Kontamination. Bei Bedarf.	DESCOCEPT PUR DESCOCEPT SPEZIAL DESCOCEPT SPEZIAL WIPES OPTISAL N	konz. - 1 Min. konz. - 1 Min. konz. - 1 Min. 0,5% - 60 Min.	Fläche vollständig mit Desinfektionsmittel benetzen und abtrocknen lassen. Herstellerangaben beachten!	Heilpraktiker/in Medizinisches Personal



Desinfektionsplan Heilpraktiker

Dr. Schumacher

PSP-00695-2 10/2013

Was	Wann	Womit	Konzentration/ Einwirkzeit	Wie	Wer		
 Fläche	RR-Gerät, Stethoskop, Staubband, Thermometer	Nach jedem Gebrauch.	DESCOCEPT PUR DESCOCEPT SPEZIAL DESCOCEPT SPEZIAL WIPES OPTISAL N	konz. - 1 Min. konz. - 1 Min. konz. - 1 Min. 0,5% - 60 Min.	Fläche vollständig mit Desinfektionsmittel benetzen und abtrocknen lassen.	Heilpraktiker/in Medizinisches Personal	
	Behandlungsstuhl, Behandlungsliege, Lagerungshilfen	Vor jedem neuen Patienten. Nach Kontamination.	DESCOCEPT PUR DESCOCEPT SPEZIAL DESCOCEPT SPEZIAL WIPES OPTISAL N	konz. - 1 Min. konz. - 1 Min. konz. - 1 Min. 0,5% - 60 Min.	Fläche vollständig mit Desinfektionsmittel benetzen und abtrocknen lassen.	Heilpraktiker/in Medizinisches Personal	
	Kühlschrank	Monatlich. Bei Bedarf. Vor der Desinfektion ist der Kühlschrank abzutauen.	DESCOCEPT PUR DESCOCEPT SPEZIAL DESCOCEPT SPEZIAL WIPES OPTISAL N	konz. - 1 Min. konz. - 1 Min. konz. - 1 Min. 0,5% - 60 Min.	Fläche vollständig mit Desinfektionsmittel benetzen und abtrocknen lassen. Nach Ablauf der Einwirkzeit gründlich mit Trinkwasser nachwischen.	Heilpraktiker/in Medizinisches Personal	
	Schränke, Regale, sonstiges Inventar	Monatlich. Nach Kontamination. Bei Bedarf.	DESCOCEPT PUR DESCOCEPT SPEZIAL DESCOCEPT SPEZIAL WIPES OPTISAL N	konz. - 1 Min. konz. - 1 Min. konz. - 1 Min. 0,5% - 60 Min.	Fläche vollständig mit Desinfektionsmittel benetzen und abtrocknen lassen. Herstellerangaben beachten!	Heilpraktiker/in Medizinisches Personal	
	Sanitärbereich	Arbeitstäglich. Nach Kontamination. Bei Bedarf.	DESCOCEPT SPEZIAL OPTISAL N	konz. - 1 Min. 0,5% - 60 Min.	Fläche vollständig mit Desinfektionsmittel benetzen und abtrocknen lassen.	Reinigungs- personal Heilpraktiker/in Medizinisches Personal	
	Fußboden	Arbeitstäglich. Nach Kontamination. Bei Bedarf.	OPTISAL N	0,5% - 60 Min.	Fläche vollständig mit Desinfektionsmittel benetzen und abtrocknen lassen.	Reinigungs- personal Heilpraktiker/in Medizinisches Personal	
Sonstiges	Arbeitskleidung	Mindestens 2x wöchentlich wechseln. Nach Verschmutzung sofort.	THERMOTON WASHTEX		Von Privatkleidung getrennt aufbewahren. Aufbereitung bei mind. 60 °C. Bei kontaminierter Arbeitskleidung desinfizierende Aufbereitung bei 60 °C	Heilpraktiker/in Medizinisches Personal	
	Schutzkleidung: Chemikaliendichte Schutzhandschuhe Einmalhandschuhe OP-Mund-Nasen-Schutz PE-Schürze	Vor dem Umgang mit Reinigungs- und Desinfektionsmitteln Bei jeder Behandlung. Wenn Aerosole oder Stäube entstehen oder bei der Behandlung von Patienten, die mit resistenten Keimen besiedelt sind (Eigenschutz). Falls die Arbeitskleidung durchnässt oder kontaminiert werden kann.				Einmalschutzkleidung nach Gebrauch entsorgen.	Heilpraktiker/in Medizinisches Personal
	Wäsche, z. B. Handtücher, Auflagen von Liegen, Abdecktücher	Nach jeder Benutzung.	Vollwaschmittel THERMOTON WASHTEX			Waschen bei 95°C. Bei Kontamination mit Blut und anderen Sekreten desinfizierende Aufbereitung bei 60 °C.	Heilpraktiker/in Medizinisches Personal
	Abfälle					Abfälle täglich entsorgen. Mit Blut, Sekreten, Exkreten kontaminierte Abfälle im reißfesten Müllbeutel, ohne Umfüllen und Sortieren entsorgen. Spitze oder scharfe Gegenstände in stich- und bruchsicheren Einwegbehältnissen sammeln und fest verschlossen entsorgen.	Heilpraktiker/in Medizinisches Personal

Alle Präparate zur Flächendesinfektion können im **ECO WIPES** Spendersystem eingesetzt werden.

Bei Desinfektionsmaßnahmen sind Konzentration und Einwirkzeit zu beachten.

Desinfektionslösungen sind immer mit kaltem Wasser anzusetzen.

Schmuck an Händen und Unterarmen ist vor der Arbeit abzulegen.

Langes Haar wird zusammengebunden.

Beim Umgang mit Blut, Fäkalien, Auswurf und bei jeder Behandlung sind grundsätzlich Einmalhandschuhe zu tragen.

Schutzkleidung bei Tätigkeiten anlegen, bei denen die Kleidung mit Krankheitserregern kontaminiert werden kann oder bei denen die Kleidung durchfeuchtet werden kann.

Beim Umgang mit Desinfektionsmitteln, die nicht für die Anwendung am menschlichen Körper vorgesehen sind, sind Schutzhandschuhe zu tragen.

Bei behördlich angeordneten Entseuchungen (§ 18 IfSG) sind Mittel und Verfahren aus der Desinfektionsmittelliste des Robert-Koch-Institutes einzusetzen (Hände: **ASEPTOMAN VIRAL**, Flächen: **OPTISEPT**, Instrumente: **DESCOTON FORTE**).

Regelmäßige Unterweisungen der Beteiligten über persönliche Hygiene, Verhalten bei Infektionsgefährdungen und Maßnahmen zur Desinfektion und Sterilisation sind vorgeschrieben. Dies ist schriftlich zu dokumentieren.

Der aktuelle Stand des Desinfektionsplanes ist regelmäßig zu überprüfen.

Dieser Desinfektionsplan ist auf Basis der BGR 250 erstellt. Die Überprüfung auf Vollständigkeit und Richtigkeit liegt beim Anwender.

Dr. Schumacher GmbH

Am Roggenfeld 3, D-34323 Malsfeld
Telefon: +49 5664 9496-0

Email: post@schumacher-online.com

www.schumacher-online.com



Praxisstempel/Unterschrift